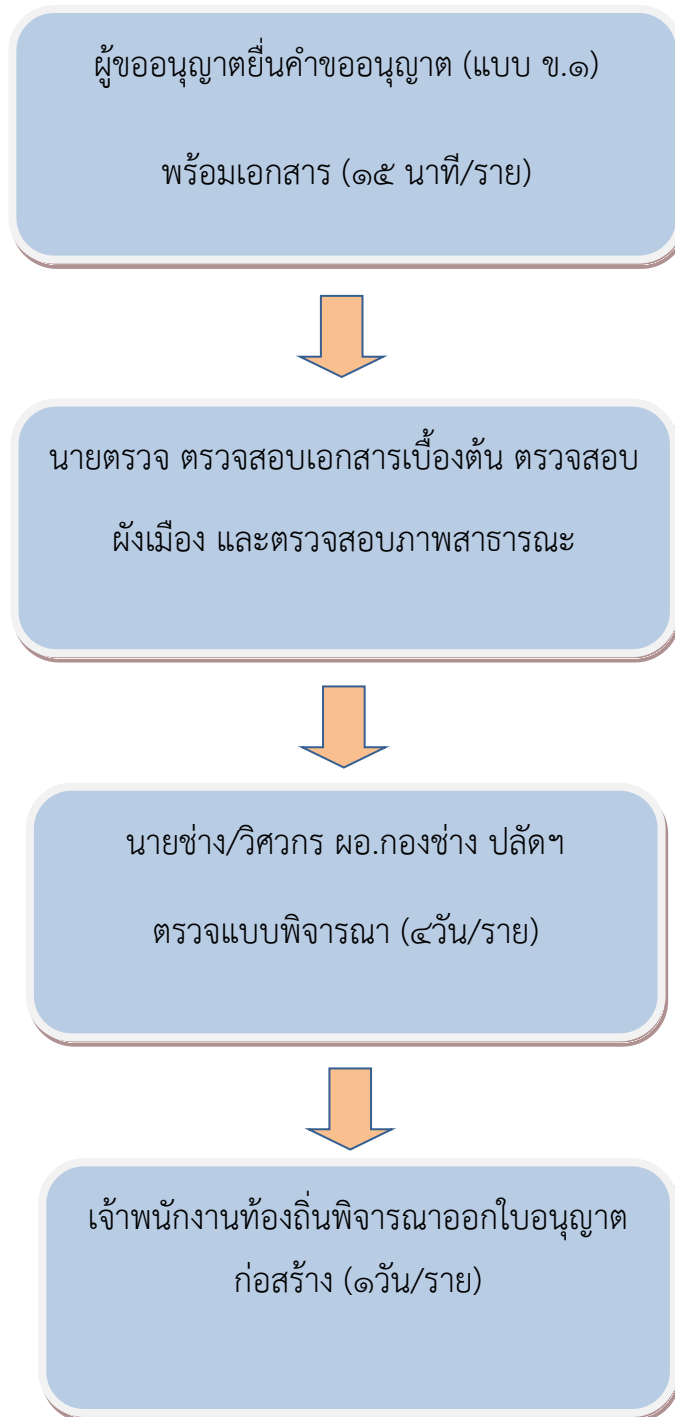


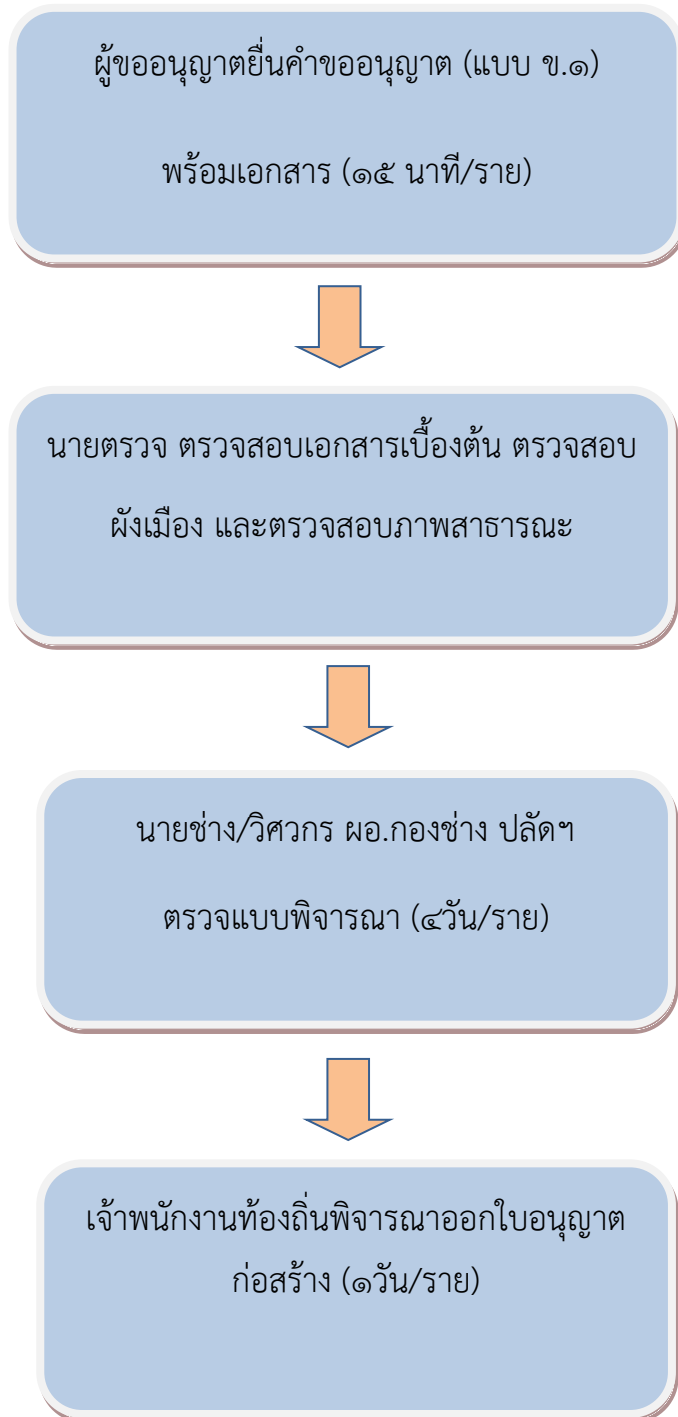
แผนภูมิขั้นตอนการขออนุญาตก่อสร้างกรณีทั่วไป



กระบวนการบริการ ๔ ขั้นตอน รวมระยะเวลา ๑๑ วัน

หมายเหตุ: เวลาเริ่มตั้งแต่ผู้รับบริการมีเอกสารครบถ้วนถูกต้อง

แผนภูมิขั้นตอนการขออนุญาตก่อสร้างกรณีขออนุญาตก่อสร้าง
ตามแบบโยธาธิการและผังเมือง



กระบวนการบริการ ๔ ขั้นตอน รวมระยะเวลา ๗ วัน

หมายเหตุ: เวลาเริ่มตั้งแต่ผู้รับบริการมีเอกสารครบถ้วนถูกต้อง

ขั้นตอนการขออนุญาตก่อสร้าง

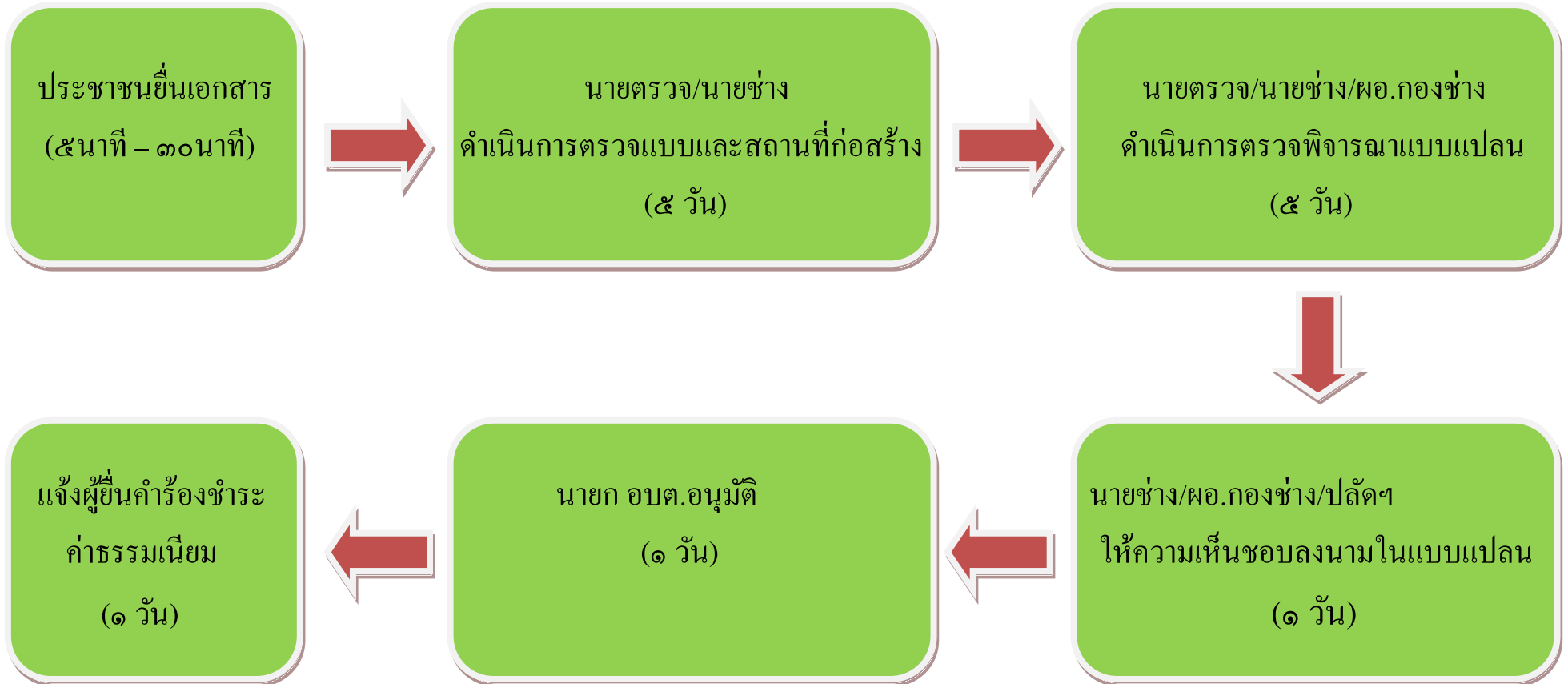
ขั้นตอนการขออนุญาต	ระยะเวลาแล้วเสร็จ กรณีทั่วไป	ระยะเวลาแล้วเสร็จ กรณีขออนุญาตก่อสร้าง ตามแบบโยธาแลผังเมือง
<p>๑. ผู้ขออนุญาตยื่นคำขออนุญาต (แบบ ข.๑) พร้อมเอกสาร</p> <p>๒. นายตรวจ ตรวจสอบเอกสารเบื้องต้น ตรวจสอบผังเมือง และ ตรวจสอบสภาพสาธารณะ</p> <p>๓. นายช่าง/วิศวกร ผอ.กองช่าง ปลัดฯ ตรวจสอบพิจารณาแบบ</p> <p>๔. เจ้าพนักงานท้องถิ่นพิจารณาออกใบอนุญาตก่อสร้าง</p>	<p>} ๖วัน/ราย</p> <p>} ๕วัน/ราย</p>	<p>๔วัน/ราย</p> <p>๓วัน/ราย</p>

เอกสารประกอบการขออนุญาตก่อสร้างอาคาร

๑. สำเนาบัตรประจำตัวประชาชน และสำเนาทะเบียนบ้านผู้ขออนุญาต
๒. สำเนาโฉนดที่ดินทุกหน้า (กรณีผู้ขอไม่ใช่เจ้าของที่ดิน ต้องมีหนังสือยินยอมเจ้าของที่ดิน พร้อมสำเนาบัตรประจำตัวประชาชน และสำเนาทะเบียนบ้าน
๓. หนังสือยินยอมขีดเขตที่ดินต่างเจ้าของ
๔. หนังสือรับรองของผู้ประกอบการวิชาชีพวิศวกรรมควบคุม
๕. แผนผังบริเวณ แบบแปลนก่อสร้าง และรายการประกอบการเขียนแบบ
๖. รายการคำนวณระบบบำบัดน้ำเสีย (กรณีอาคารต้องมีระบบบำบัดน้ำเสีย)

หมายเหตุ: เอกสารอย่างละ ๑ ชุด ยกเว้น ข้อ ๕ และข้อ ๖ ใช้ ๒ ชุด

กองช่าง องค์การบริหารส่วนตำบลดอนตู
แผนผังแสดงขั้นตอนและระยะเวลาการขออนุญาตก่อสร้างอาคารใหม่



สรุป ๖ ขั้นตอน ๑ จุดบริการ รวมระยะเวลา ๑๕ วัน